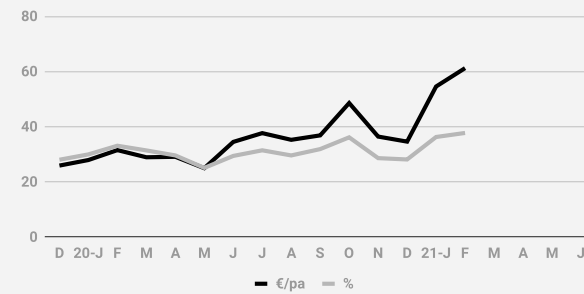


Discount

Prosus tov NAV



Prosus Amsterdam

Tencent Hong Kong

Beurskoersen van Tencent, Mail.Ru en CTrip zijn omgerekend naar Euro

Private assets was gebaseerd op een publicatie van Seeking Alpha eind 2019. Ik heb deze waarde nu verhoogd met 5 miljard naar 20 miljard Euro.

Aantal uitstaande aandelen van beursgenoteerde bedrijven wijzigen soms per dag. Het rekenmodel wordt op niet regelmatige tijden aangepast. Het aandeel van Prosus in die deelnemingen wordt niet aangepast tenzij er een update wordt gepubliceerd. Gezien het dominante belang van Tencent in de waardering van Prosus zijn alle wijzigingen van de niet-Tencent deelnemingen niet significant.

Opbouw NAV

Private assets

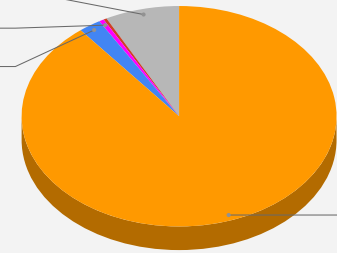
7.6%

Mail.Ru

0.5%

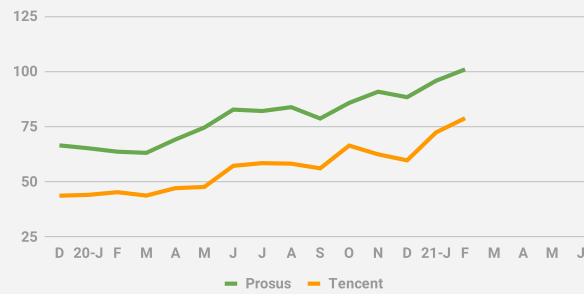
D.Hero

2.3%



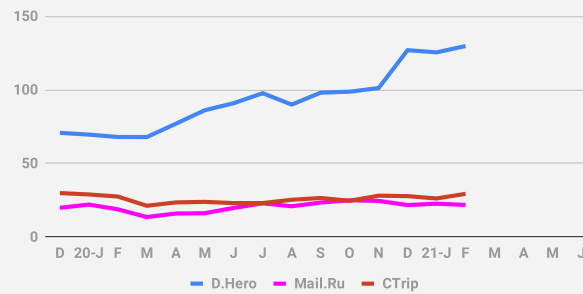
Beurskoers

Euro / aandeel



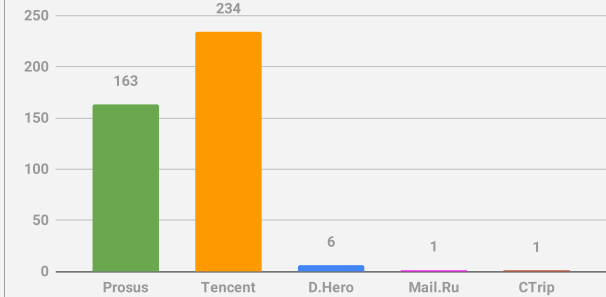
Beurskoers

Euro / aandeel



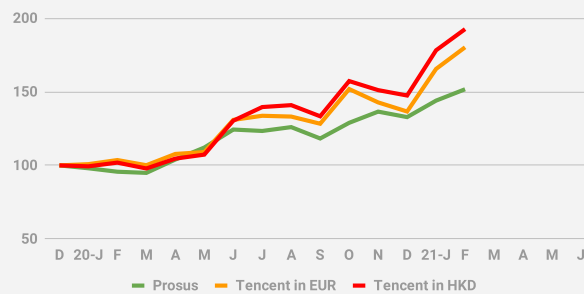
Beurswaarde, € x miljard

Prosus vs aandeel in beursgenoteerde bedrijven



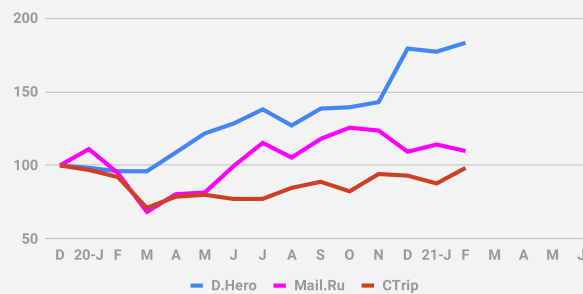
Koersbeloop

Ultimo 2019 = 100

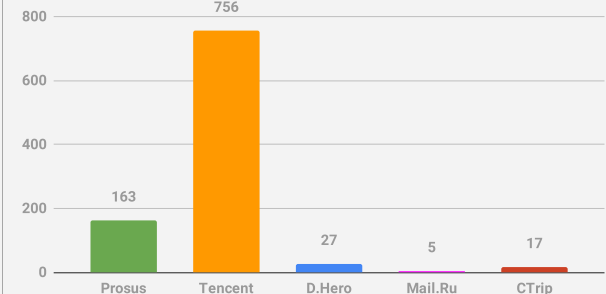


Koersbeloop

Ultimo 2019 = 100



Beurswaarde, € x miljard



Valuation in million USD Prosus share in % Prosus Value in million USD

Ventures			
Brainley			
Byju's	15000		
Bykea	30	50	15
Codecademy			
Dappradar			
Dott			
ElasticRun			
Eruditus			
Honor			
Klar			
Meesho			
Movile			
Shipper			
SimilarWeb			
Skillssoft			
Sololearn			
Udemy			
Payments & Fintech			
Creditas			
Lazypay			
Luno			
Paysense			
PauY			
Remitly			
Food Delivery			
Delivery Hero			
iFood			
Swiggy			
Travel			
Trip			
ETail			
EMAG			
Social & Internet Platforms			
Mail.Ru			
Tencent			
Classifieds			
Autotrader			
Autovit.Ro			
Avito			
Domofund.Ru			
Imovirtual			
Letgo			
OLX			
OLX Autos			
OLX Brazil			
Otodom			
Otomoto			
Properati			
Property24			
Standvirtual			
Tradus			