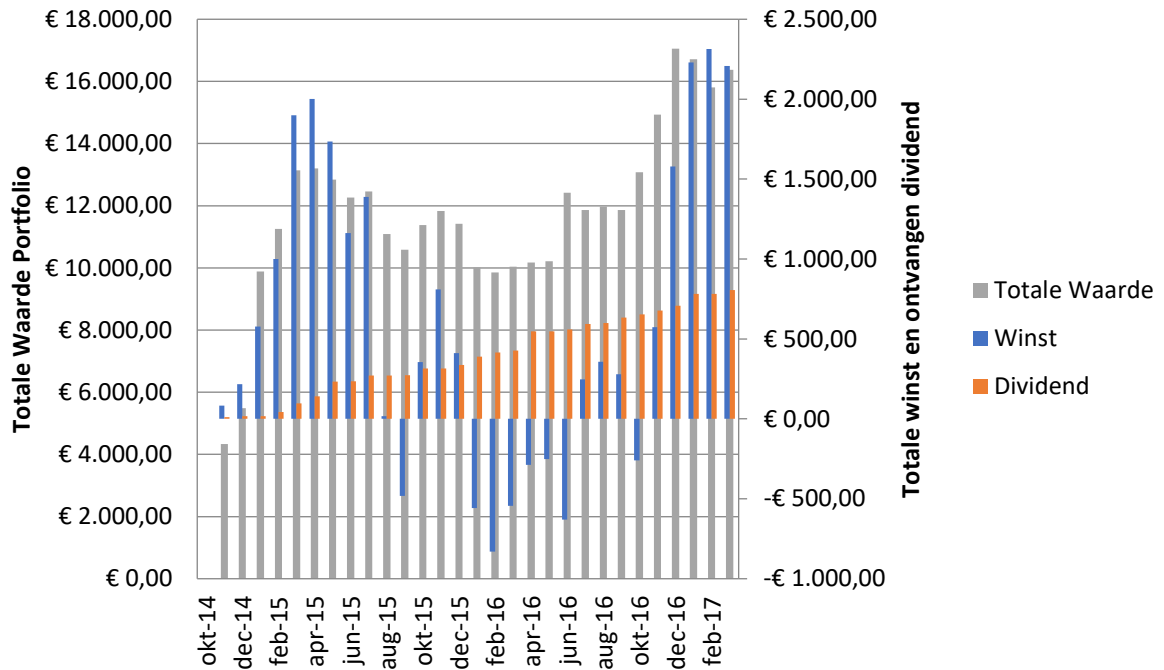
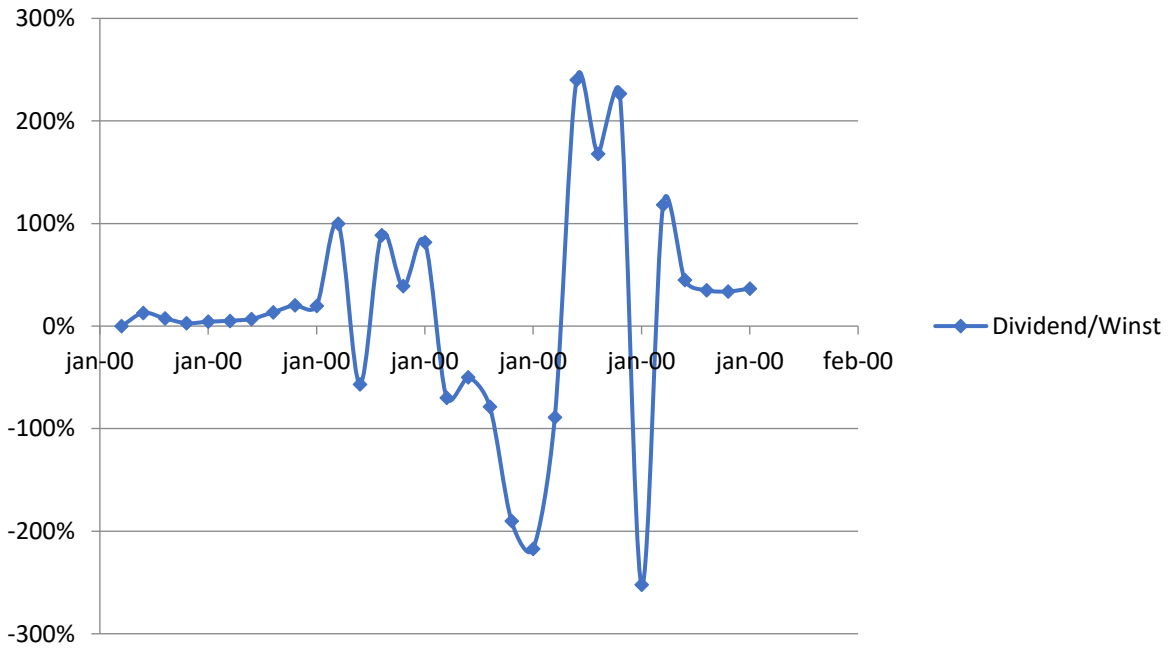


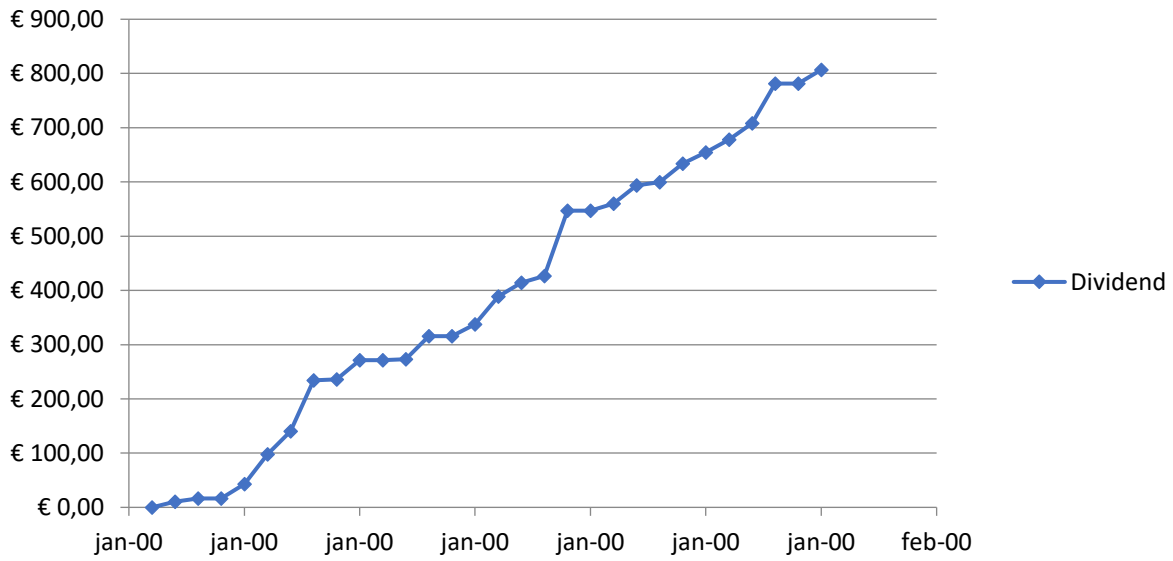
Bluechip Portfolio



Totaal Dividend/Totale Winst



Totaal Dividend Ontvangen



Aandeel	Aanschafprijs	Aantal	His-waarde	Koers	Waarde	Dividend	Rendement
BASF	€ 69,35	14	€ 970,90	€ 92,92	€ 1.300,88	€ 58,75	40,04%
Bayer	€ 103,61	14	€ 1.450,54	€ 108,05	€ 1.512,70	€ 37,37	6,86%
Emerson Electric	€ 48,84	21	€ 1.025,64	€ 56,04	€ 1.176,79	€ 54,20	20,02%
General Electric	€ 22,03	44	€ 969,32	€ 27,86	€ 1.226,04	€ 63,16	33,00%
GlaxoSmithKline	€ 17,27	60	€ 1.036,20	€ 19,40	€ 1.163,84	€ 137,18	25,56%
Siemens	€ 94,64	11	€ 1.041,04	€ 128,40	€ 1.412,40	€ 84,24	43,76%
Verkochte stukken			€ 0,00		-€ 124,69	€ 262,96	n.v.t.
Volkswagen	€ 171,00	6	€ 1.026,00	€ 136,60	€ 819,60	€ 22,22	-17,95%
Gilead	€ 77,26	12	€ 927,12	€ 63,61	€ 763,31	€ 33,51	-14,05%
Abbott labs	€ 34,00	29	€ 986,00	€ 41,59	€ 1.206,01	€ 17,91	24,13%
Akzo Nobel	€ 53,49	13	€ 695,37	€ 77,73	€ 1.010,49	€ 4,81	46,01%
Cardinal Health	€ 68,65	15	€ 1.029,81	€ 76,33	€ 1.144,89	€ 5,36	11,70%
Boskalis	€ 29,16	18	€ 524,80	€ 32,33	€ 581,85	€ 0,00	10,87%
Omega Healthcare Investors	€ 27,61	19	€ 524,58	€ 30,86	€ 586,30	€ 9,45	13,57%
Long-Term corp bond fund	€ 83,29	6	€ 499,76	€ 84,09	€ 504,54	€ 4,63	1,88%
VF Corp	€ 52,61	14	€ 736,47	€ 51,45	€ 720,23	€ 4,66	-1,57%
Teva	€ 34,80	24	€ 835,23	€ 30,06	€ 721,50	€ 6,46	-12,84%
Coty	€ 18,22	38	€ 692,18	€ 16,98	€ 645,12	€ 0,00	-6,80%
Totaal			€ 14.970,96		€ 16.371,80	€ 806,87	14,75%
Winst Euro's	€ 2.207,71						