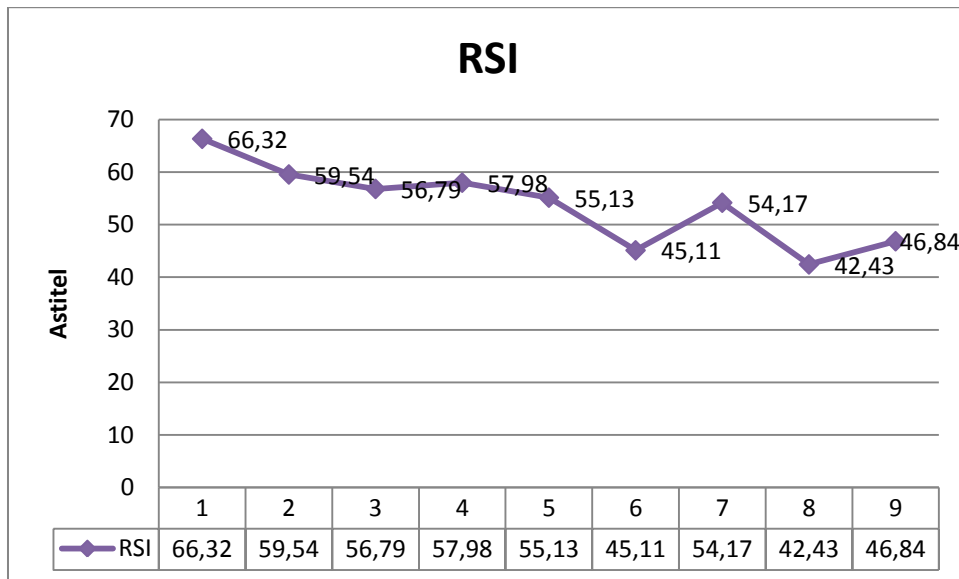
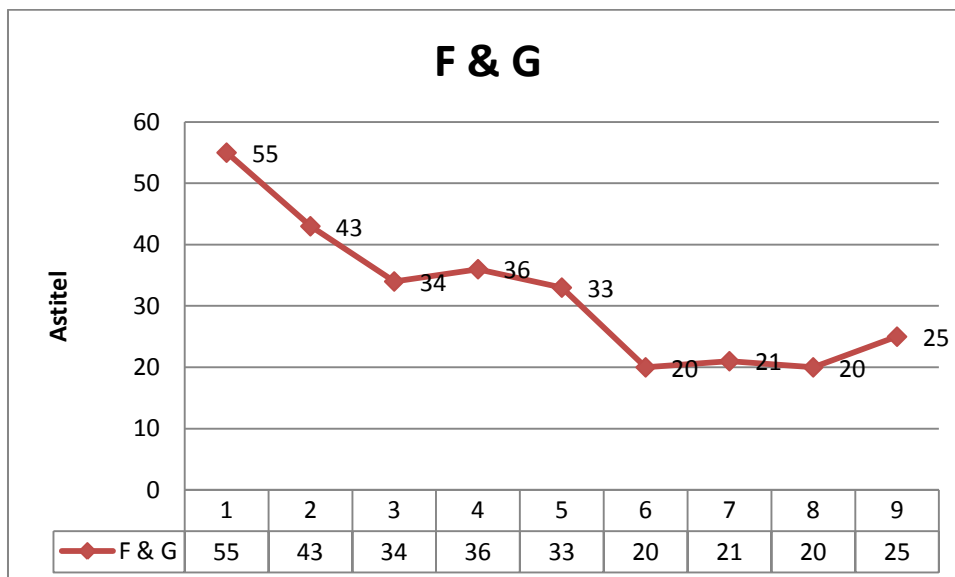


Goede morgen,



bron [http://stockcharts.com/h-sc/ui?s=\\$AEX&p=D&yr=0&mn=6&dy=0&id=p73998198751](http://stockcharts.com/h-sc/ui?s=$AEX&p=D&yr=0&mn=6&dy=0&id=p73998198751)



Ik heb af en toe er tussenstandje progelijk in verwekt.

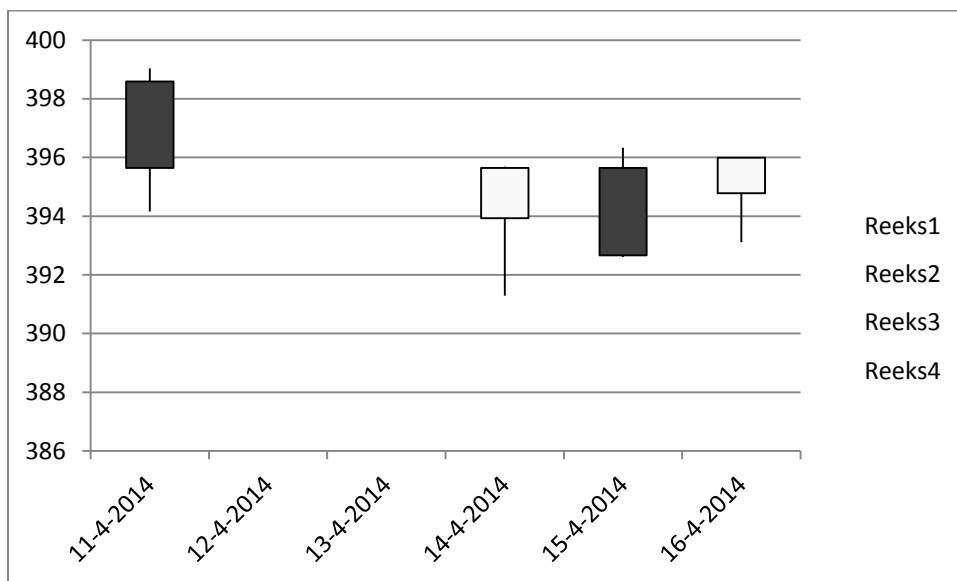
Bron <http://money.cnn.com/data/fear-and-greed/>

7-4-2014	8-4-2014	9-4-2014	10-4-2014	11-4-2014
66,32	59,54	56,79	57,98	55,13
Neemt af	Neemt af	Neemt af	Neemt af	Neemt af
Positief	B.a negatief	B.a negatief	B.a negatief	B.a negatief

Boven in	Boven in	Boven in	Boven	Boven
Up	Up	Up	Up	Up
55	43	34	36	33

14-4-2014	15-apr	16-4-2014	17-4-2014
45,11	54,17	42,43	46,84
Neemt af	Neemt af	Neemt af	Gelijk
Negatief	Negatief	Negatief	Negatief
Onder in	Onder	Onder	Onder
Down	Down	Down	Down
20	21	20	25

Let op bij 399,03 verandert de trend.

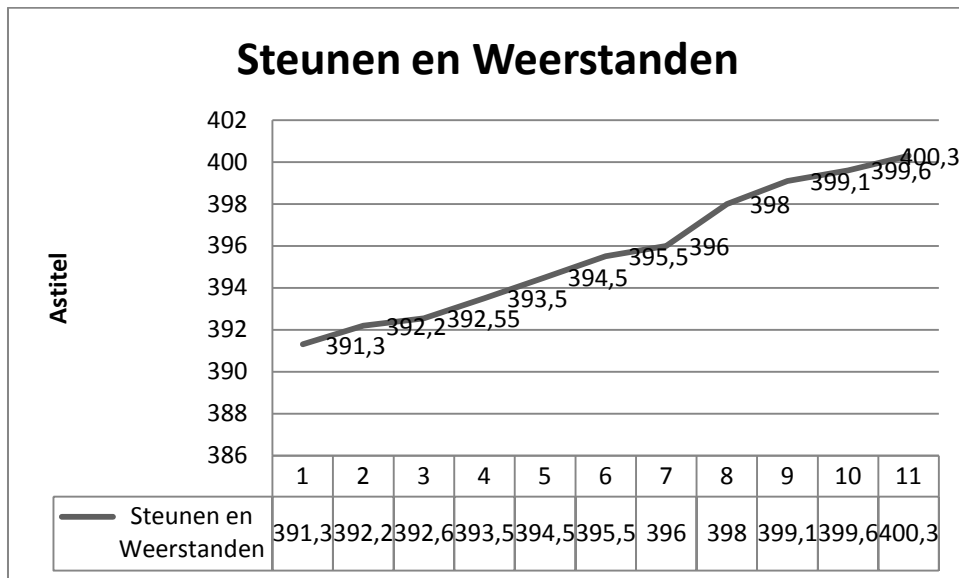


Hammer.

Pattern Name: Hammer	
Trend Required: Yes	Confirmation: required
Frequency: Quite Frequent	

Interval days	1	2	3	4	5	6	7
% Winners	41	43	44	44	45	46	47

Avg % Gain	3,06	3,96	4,74	5,33	5,93	6,51	6,69
% Losers	59	57	56	56	55	54	53
Avg % Loss	-3,25	-4,05	-4,66	-5,17	-5,70	-6,15	-6,52
Net Profit / Loss	-0,57	-0,54	-0,47	-0,46	-0,40	-0,33	-0,23



De mogelijke hobbels voor donderdag welke kant jullie ook zitten.

bron <http://adnbeursanalyse.nl/>

Slotstand Amerika:

DJ: + 1,00%

S&P 500: + 1,13%

Nasdaq: + 1,29%

Veel succes vandaag.